


































































PIĘTRO - Zestawienie pomieszczeń		
Nr pom.	Nazwa pom.	Pow. (m²)
1.01	Foyer	18.86
1.02	Komunikacja	92.91
<b>Komunikacja łącznie</b>		<b>111.77</b>
1.03	Sala konferencyjna	29.8
1.04	Zaplecze sali konferencyjnej	1.98
1.05	Marketing	9.64
1.06	WC dla OzN	7.10
1.07	Księgowość	6.79
1.08	Księgowość	7.84
1.09	Kierownik DOP	7.75
1.10	Dział DOP	10.45
1.11	Serwowania	6.23
1.12	Pomieszczenie socjalne	11.91
1.13	Magazyn podręczny	29.8
1.14	Dział DAO	16.63
1.15	Kierownik DAO	7.81
1.16	Kadry	7.67
1.17	WC damskie	5.28
1.18	Przedsiönek WC	2.73
1.19	Wicedyrektor	16.85
1.20	Sekretariat	8.79
1.21	Dyrektor	16.36
<b>Powierzchnia całkowita łącznie</b>		<b>187.43</b>
Winda		3.89
Taras		94.30
<b>Powierzchnia całkowita kondygnacji</b>		<b>483.77</b>

[illegible]

## Instalacje elektryczne

[illegible]

### Instalacje sanitarne

	Instalacja wentylacji mechanicznej nawiew
	Instalacja wentylacji mechanicznej wywiew
	Instalacja wentylacji mechanicznej WC
	Przewód zasilający i powrót instalacji ciepła technologicznego
	Przewód zasilający i powrót instalacji wody bojowej
	Przewód zasilający i powrót instalacji free coolingu
	
	
	
	
	
	
	
	
	
	
	
	
	
	
	
	
	
	
	
	
	
	
	
	
	
	
	
	
	
	
	
	
	
	
	
	
	
	
	
	
	
	
	
	
	
	
	
	
	
	
	
	
	
	
	
	
	

**UWAGI:**

- drzwi do szafek dostosowanych dla osób z niepełnosprawnościami otwierane do kąta minimum 110°
- w szafkach dostosowanych dla osób z niepełnosprawnościami przewiduje się wykonanie instalacji przyszybowej
- w recepcji i wypiszczałni przewiduje się zastosowanie instalacji wspomagającej słuch np. pętlę indukcyjną
- wszystkie wyzniki wewnętrzne podane w stanie surowym

INWESTOR	Miasto Stołeczne Warszawa, Pl.Bankowy 3/5, 00-950 Warszawa
----------	---

GEN. PROD.

**see. s.p. z o.o.**  
ul. Złotytyświat Monte Cassino 31  
00-611 Warszawa  
+48 22 641 645, +48 605 978 58

(OPRACOWALI	mgr inż. arch. Michał Paszko	30/05/2010
	mgr inż. arch. Mateusz Gajderek	
	mgr inż. arch. Dariusz Wacyn	
	Izabella Torzeńska	

**INWESTYCJA** Przebudowa Pawilonu rekreacyjno-sportowego wraz z zagospodarowaniem terenu oraz niezbędną infrastrukturą techniczną, znajdujący się na terenie Parku Kultury w Powisie przy ul. Masłaków 1, 02-673 Warszawa.

FAZA	Projekt techniczno-wykonawczy
rozprawa	rozprawa

NAZWA RYS.	Rzut piętra I	NR	SEE-68-PTW-JR-6
------------	---------------	----	-----------------

SKALA	150	DATA	Warszawa, 19.05.2012
-------	-----	------	----------------------